

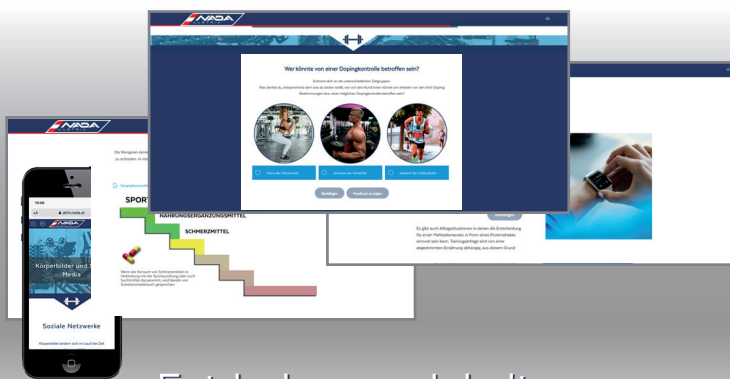
FITNESSSPORT

NEU: Lernplattform aktiv.nada.at

Das Online-Tool, um in einfacher Form dein Wissen rund um den sauberen Sport zu erweitern.

Finde deinen Kurs

und weitere interessante Inhalte rund um den sauberen Sport



Entdecke neue Inhalte



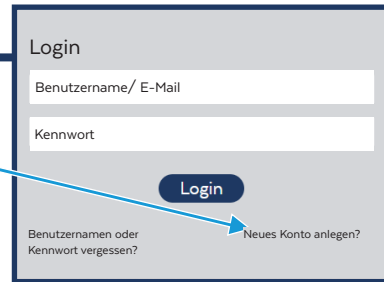
Erhalte dein Zertifikat



Sammle Auszeichnungen

Zum ersten Mal auf der Lernplattform?

Wenn du die Lernplattform aktiv.nada.at zum ersten Mal besuchst, lege dir einen Benutzer an, indem du rechts oben auf **Login klickst**. Anschließend öffnet sich dieses Fenster (siehe Bild rechts). Klicke nun auf „**Neues Konto anlegen**“.



Für die Registrierung wähle bitte einen Benutzernamen ohne Großbuchstaben und ein Kennwort mit wenigstens einem Klein-, einem Großbuchstaben, einem Sonderzeichen und einer Zahl. **Wichtig:** Wähle **deine Organisation** richtig aus, damit du im Anschluss auch zu den Inhalten, die für dich wichtig sind, Zugang erhältst. Für den **Fitnesssport**, wählst du **dein Fitnesscenter und den Ort** unter diesem aus.

Neues Nutzerkonto

Im Anschluss an die Registrierung wird ein automatisch generiertes E-Mail zugestellt. Über den im E-Mail enthaltenen Link, wird die Registrierung aktiviert. **Bitte auch den SPAM Ordner überprüfen!**

Bei Problemen wende dich bitte an: aktiv@nada.at

Benutzername

Kennwort

Weitere Details

E-Mail Adresse

Vorname

Nachname

Wähle eine Organisation

Account anfordern

E-Mail bestätigen

Im Anschluss an deine Registrierung erhältst du automatisch einen Bestätigungslink per E-Mail. Erst nach Aktivierung über den Link, kannst du dich auf der Plattform einloggen. **Bitte prüfe auch den SPAM Ordner!**

Erster Login

Logge dich mit deinem Benutzernamen und Kennwort ein und klicke von der Suche auf dein Dashboard rechts oben.

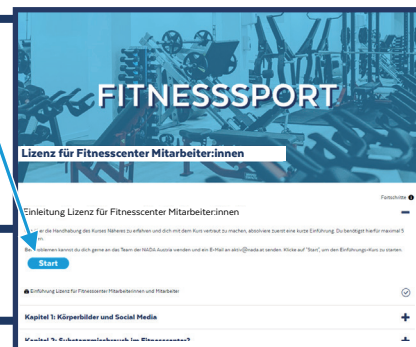
Am Dashboard siehst du nun unter „**Meine Kurse**“ in welche Kurse du automatisch mit deiner Registrierung eingeschrieben wurdest.



Kurs starten

Klicke auf den gewünschten Kurs. Der Kurs ist in mehrere Module eingeteilt, die sich nach und nach freischalten. Um ein Modul zu starten, klicke auf den **Startbutton** oder den Link darunter.

Wenn ein Modul abgeschlossen ist, erscheint rechts ein **Häkchen**. Somit kann das nächste Modul gestartet werden.



Abschluss-Quiz

Wenn alle Module abgeschlossen sind, wartet ein Abschlussquiz auf dich - dieses lässt sich wie die Module öffnen. Die Fragen im Quiz müssen zu **100% richtig beantwortet** werden, um das Zertifikat freizuschalten. Das Quiz kannst du unbeschränkt oft wiederholen.

Zertifikat

Im Anschluss an das Quiz kehre in die Kursübersicht zurück, nun ist der Link für das Zertifikat freigeschalten zum Downloaden.

Achtung: Die NADA Austria benötigt dein Zertifikat **NICHT** per E-Mail zugesandt. Wir können bei Bedarf deinen Abschluss online einsehen.

Das Zertifikat ist prinzipiell zwei Jahre lang gültig, nach zwei Jahren wird dein Wissen mit einem kurzen Quiz überprüft und aufgefrischt.



Bei Fragen wende dich an: aktiv@nada.at